

Rixe



RIXE & CO. GMBH. · BRAKE-BIELEFELD



Rixe

MARKENFAHRRÄDER – MILLIONENFACH BEWÄHRT

UNSER PROGRAMM FÜR 1962/63

Ist es Ihrer Vielfalt jeder die Möglichkeit, eine Wahl nach persönlichem Geschmack zu treffen. — Ganz gleich, ob Touren- oder Sportrad, Stadt- oder Transportrad, sämtliche RIXE-Modelle vereinigen in sich alle wertvollen Eigenschaften eines anerkannten Markenrades.


Rixe-Markenräder

sind wegen ihrer hervorragenden Öle mit Jaxadoflex wellbetannt. Übrigens, in fast allen Ländern der Erde, fährt man RIXE-Markenräder.



Rixe -Mod. 101 Herren-Tourenrad „Sonderklasse“

Rahmen-Außenlänge 55 cm (auch 52 cm und 60 cm), mit Original-RIXE-Doppelglaskennröhre, Hochleistungslenkung, Reflexhörn auf Asphalt-Epallen-Basis mit buntem Flügelradlenkerkopf und besonderer Benennung auf Felgen und Schutzblechen, Chromblechteile und Korker-Elasto-Sattel, 28er-28er-Kennschutz, Gepäckträger, Werkzeugkasten mit Werkzeug, Glocke, Luftpumpe, Sicherheitsklotz, komplette Lichtanlage mit Rücklicht, Kabel im Rahmen verlegt.



immer mit **Terpedo**

und natürlich auf **Continental**-Reifen mit **Hermetic**-Schlüsseln

(zweifarbige Schutzdecken 26 x 1,75" (auch 26 x 1,70")




Rixe -Mod. 102 Damen-Tourenrad „Sonderklasse“

wie Herren-Tourenrad „Sonderklasse“, mit elegantem Kleidernetz.



Rixe -Mod. 103 Herren-Tourenrad „Sonderklasse Super“

Rahmen-Außenlänge 55 cm (auch 52 cm und 60 cm), mit Original-RIXE-Doppelglaskennröhre, Extra-Hochleistungs-Lenker und Reflexhorn auf Asphalt-Epallen-Basis mit membranartiger Strahlenschutz- und Holzgewebter Korbabschleuderer, 28er gestimmter Bandlinsen, Pleinblend mit langer Verlauf und Oberlauftrieb, Chromblechteile, Korker-Elasto-Sattel, mit Schraubvermittleinlage, Gepäckträger mit Gummispannbander, übriges Zubehör wie bei Mod. 101.



immer mit **Terpedo**

und natürlich auf **Continental**-Reifen mit **Hermetic**-Schlüsseln



Rixe -Mod. 104 Damen-Tourenrad „Sonderklasse Super“


wie Herren-Tourenrad „Sonderklasse Super“, mit elegantem Kleidernetz.



Rixe -Mod. 105 Herren-Sportrad „Sonderklasse“

Klassische Außenführung mit normalem Hinterbau und Aufstellreifen 28 cm hoch (26 x 1,75"), Fahrer 25 cm hoch, mit Original-FIX-Kollagen, Chromblechteile, Ferner Schutzbleche tief profiliert und zweifarbige abgesetzt, Umfahrscheiben, verstellbare Sportlenker, Vorderer Federlenker, Terry-Sattel 28 cm Sitzungsmittellänge und Blase, Rigido Chromblech-Zusatz, All-Kettenschura mit 3-Funkt-Befestigung, Gepäckträger, Werkzeugkasten mit Werkzeug, Glocke, Luftpumpe, Sicherheitsklotz, komplette Lichtanlage mit Rücklicht, Kabel im Rahmen verlegt.

Farbe: schwarz oder bunt mit eleganten Ergänzungen und Silberchromverzierung.



immer mit **Terpedo**

und natürlich auf **Continental**-Reifen mit **Hermetic**-Schlüsseln

(zweifarbige Schutzdecken 26 x 1,75" (auch 26 x 1,70") und 28 x 1,75")



Rixe -Mod. 106 Damen-Sportrad „Sonderklasse“

wie Herren-Sportrad „Sonderklasse“, mit antiklassischem Kleidernetz.

WER RIXE WÄHLT KAUF T QUALITÄT



Rixe -Mod. 107 Herren-Sportrad „Sonderklasse Super“

Ausstattung wie bei Modell 105, jedoch Rahmen und Vorderräder mit Luxus-Dekor, mit schweißunempfindlichem Spezial-Sportleder, Kunststoffpumpe mit farbigen Ringen und Chromstange, Chromglockenträger mit Spinnbandern, Kunststoff-Werkzeugkasten mit Werkzeugen.

Terjedo
REIFEN

immer mit **Terjedo** und montiert auf **Continental**-Reifen mit **Keemetic**-Schläuchen.

Typen und Ausstattungspräziseorgane werden ausdrücklich vorbehalten.



Rixe -Mod. 109 Herren-Sportrad „Sonderkl. Super de Luxe“

Ausstattung wie bei Modell 107, jedoch mit Chromgabelenden und verchromter Sitzrohrnabe, Spatterker, mit Jargon, Leichtlaufvorbau, Terry Sport Lederattel mit Schraubgummimatte, Sattelstütze.

Terjedo
REIFEN

immer mit **Terjedo** und montiert auf **Continental**-Reifen mit **Keemetic**-Schläuchen (zweifarbige Drehtassen Original-Axelschritprofil).



Rixe -Mod. 111 Herren-Sportrad SATELLIT Typ „André Bertin“

Ausstattung wie bei Mod. 109, jedoch zweifarbig anmaliert mit breitem LUXUS-Dekor und modernem Design.

Terjedo
REIFEN

immer mit **Terjedo** und montiert auf **Continental**-Reifen mit **Keemetic**-Schläuchen.

Wir liefern unsere Fahrräder in folgender Farben und bittern, bei Bestellungen die Farbaummern anzugeben:

Modelle 111-116					
blauweiß	Nr. 5	rot	Nr. 3	grün	Nr. 6
schwarz	Nr. 1	schwarz	Nr. 4	schwarz	Nr. 7
grün (Metalleffekt)	Nr. 2	goldgrün	Nr. 3	schwarz	Nr. 8
			Modelle 107-116		
			schwarz	Nr. 9	schwarz
			schwarz	Nr. 10	schwarz
			schwarz	Nr. 11	schwarz
			schwarz	Nr. 12	schwarz



Rixe -Mod. 108 Damen-Sportrad „Sonderklasse Super“

wie Herren-Sportrad „Sonderklasse Super“, mit werkzeugloser Gummi-Klebeorgane.



Rixe -Mod. 110 Damen-Sportrad „Sonderkl. Super de Luxe“

wie Herren-Sportrad „Sonderklasse Super de Luxe“, mit werkzeugloser Gummi-Klebeorgane.



Rixe -Mod. 112 Damen-Sportrad SATELLIT Typ „André Bertin“

wie Herren-Sportrad Satellit, mit werkzeugloser Gummi-Klebeorgane.

WER RIXE WAHLT KAUF T QUALITÄT



MARKENRÄDER — 3 MILLIONEN IN ALLER WELT



Rixe -Mod. 113 Herren-Sportrad SATELLIT Typ „André Bertin“
Rennausstattung
 Ausstattung wie bei Modell 111, jedoch nur mit Schräglager-Bereifung 28 x 1 1/2" x 1 1/2", mit Radständer und Lenkerbremse, Rennpedale mit Hoken und Kettan, Rennpedal und Kunststoffkurbeln.

Rixe -Mod. 114 Damen-Sportrad SATELLIT Typ „André Bertin“
Rennausstattung
 wie Herren-Sportrad SATELLIT in Rennausstattung, jedoch mit Alu-Profildreieck.

Rixe -Mod. 115 Herren-Sportrad SATELLIT „Super“
 Super-Sportrad mit Original-Compagnolo-Ausführung, Original-BSA-Antrieb mit Doppelkettblatt, mit Charingabel, verchromter Kurbelstange und verchromter Sitzchromschraube, mit Kettung Compagnolo-Spannvorrichtung, Halbfederflanschen, Metall-Normarmen, Super-Sportlenker, Original-Whitman-Nietzug-Felgenbremse, mit Charinggabel, 19er-Rohrpedal und Kunststoffkurbeln.

und ebenfalls auf **Continental**-Bereifung
 (Drahtreifen 28 x 1 1/2" x 1 1/2" Original-Arvo).

Rixe -Mod. 116 Herren-Sportrad SATELLIT „Super“
Rennausstattung
 wie Herren-Sportrad SATELLIT „Super“, jedoch ohne Schutzbleche und Gepäckträger, mit Radständer und Lenkerbremse, Rennpedale mit Hoken und Kettan, Schraubnietenfelgen und 17"-Schlauchreifen.



Rixe -Mod. 160 Herren-Tauren-Fahrrad „Export de Luxe“, holl. Mod.
 65 cm hoch, auf Postenung nach 55 cm, Aufstellung, Kulllager mit extra starken Kurbeln, mechanische Lenkung, hochdunkel auf Asphalt-Exzelle-Basis, mit Goldzierung, Chromblechbleche, holländische Schwinge in Guss mit goldener Verstärkung, Alu-Felge verziert, holl. Melack-Kolbenhülle und RPE-Montageschraube, extra große Halbbreit-Felge-Sattel, mit RIXE-Seitenständer und Begeleitschild.
 Zubehör: Gepäckträger mit Gummi-Spannvorrichtung, Werkzeugtasche mit Werkzeug, Taster, Luftpumpe, komplette Lichtanlage mit Rücklicht, Kabinen-Rahmen verliert.

immer mit **Teruede**
VALVELOUT
 und natürlich auf **Continental**-Reifen mit **Hermetic**-Schlauch
 (zweifarbige Drahtreifen 28 x 1 1/2")



Rixe -Mod. 161 Damen-Tauren-Fahrrad „Export de Luxe“, holl. Mod.
 65 cm hoch, Ausstattung samt wie Herren-Tauren-Fahrrad „Export de Luxe“.

Rixe -Mod. 160a Herren-Tauren-Fahrrad, holl. Mod.
 65 cm hoch, nach 55 cm, Aufstellung, Kulllager, hochdunkel auf Asphalt-Exzelle mit Goldzierung, Chromblechbleche, holländische Schwinge mit Goldzierung, mit holl. Melack-Kolbenhülle und Melack-Schraube, Exzelle, Kurbel, Bremsung 28 x 1 1/2" mit Tappan-Felge, RIXE-Seitenständer und Begeleitschild.
 Zubehör: Gepäckträger, Werkzeugtasche mit Werkzeug, Glocke, Luftpumpe, komplette Lichtanlage mit Rücklicht, Kabinen-Rahmen verliert.

Rixe -Mod. 161a Damen-Tauren-Fahrrad, holl. Mod.
 65 cm hoch, Ausstattung samt wie Herren-Tauren-Fahrrad.



Rixe -Mod. 162 Herren-Auslands-Sport-Fahrrad
 65 cm hoch, Aufstellung, Kulllager, holländische Schwinge-Gabel mit gelber Verstärkung, verzierte Alu-Felgen, Melack-Kolbenhülle mit Fenster, transparenter Nockenblech, Tappan-Schraubgummis, Chromstange, Vorderend-Talgabel, Kurbel mit Chromstange, Pedale mit weißer Gummi, Trialfelgen, gefederter Sattel.

Felgen: selbstverleimte Acryl-Emalle oder anstrichen
 immer mit **Teruede**
VALVELOUT
 und natürlich auf **Continental**-Bereifung mit **Hermetic**-Schlauch
 (zweifarbige Drahtreifen Original-Arvo Schillertrottel 28 x 1 1/2")



Rixe -Mod. 163 Damen-Auslands-Sport-Fahrrad
 wie Herren-Auslands-Sport-Fahrrad.



Rixe Herren-Bolenrad

Modell 165: ohne Vordergaslatzige.
 Modell 166: mit vorderem Ritzgaslatziger 51 x 46 x 117 cm, 20 kg. Tragkraft
 maximal 220 kg. Außen-Stang, gelbe, schwere Bauart, verstellbar. Hinterrad,
 Shimano-RISE-Doppel-Kettenlager mit verstärkten Kurbeln und Kettblätter. Chromblech-
 Schutzblech, Vorderradabdecker, Spiecher 2,5 mm, großer hell, Glas-Licht, Alpha-Trennblech-
 Lackierung tiefenwarz.
 Zubehör: Hinterradgaslatziger, Kettenschutz, Werkzeugtaische mit Werkzeug, Glöcke,
 Luftpumpe, elektrisches Rücklicht.

erhältlich mit **Terjedo** BRISLAUF und ebenfalls auf **Continental**-Bereifung
 (schwarze Drahtreifen 26 x 1,75").



Rixe -Mod. 167 Herren-Transportfahrrad

Ein hoch, fahrer- und schwere Ausführung, mit Fernrad, ohne starke Vordergabel,
 verstellbarer Ritzgaslatziger mit Gummierfassung (siehe Abbildung), 51 x 46 x 15 cm, 20
 kg. Tragkraft, kräftiger, gelber, ohne Licht mit 25 mm Rohr-2, Chrom-RISE-Doppel-
 Kettenlager mit verstärkten Kurbeln und schweren Kettblätter, Schutzblech in massiver Aus-
 führung, Chromblech-Schutzblech, verstellbare Kettblätter, 2,5 mm Spiecher, großer hell, Licht-
 und Alpha-Trennblech-Lackierung tiefenwarz.
 Zubehör: Kettenschutz, Werkzeugtaische mit Werkzeug, Glöcke, Luftpumpe, elektr., Rücklicht

erhältlich mit **Terjedo** BRISLAUF und ebenfalls auf **Continental**-Bereifung
 (schwarze Drahtreifen, vorn 26 x 1,25",
 hinten 26 x 2,00", verstärkt).



Rixe -Mod. 168 Damen-Transportfahrrad

Ein Herren-Transportfahrrad.

Rixe

PRODUKTIONSPROGRAMM

TOURENFAHRRÄDER

SPORTRÄDER

RENNRÄDER

GESCHÄFTSRÄDER

TRANSPORTRÄDER

FAHRRADANHÄNGER

TANDEM

KINDERROLLER

KINDER- UND

JUGENDRÄDER

MOPEDS — MOKICK-

KLEINKRAFTRÄDER

MOTORRÄDER

RIXE & CO. GMBH. • BRAKE-BIELEFELD

West-Germany —

TELESPRACHEN: Bielefeld 52227 - 24 10-fachnum. 05211 FERNSCHREIBER: 0932 547

AUF WUNSCH SONDERPROSPEKTE

114 RIXE FACHHÄNDLER

KAUFT QUALITÄT